

被訪者居住及生活資料：

家庭成員數目：

訪問 N 無人士：

201名

平均 2.42名

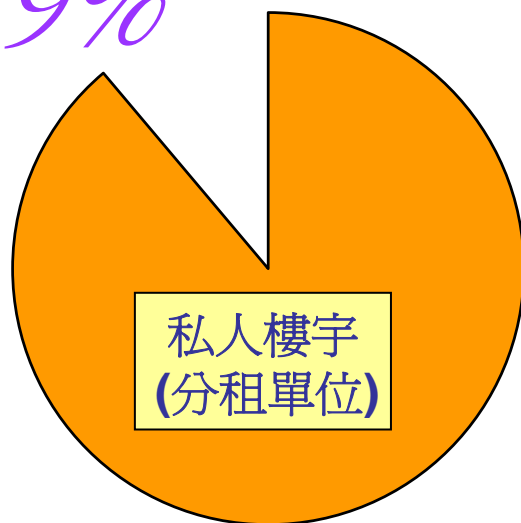
月入 (HK\$)：

中位數 8,000元

租金 (HK\$)：

中位數 2,700元

88.9%

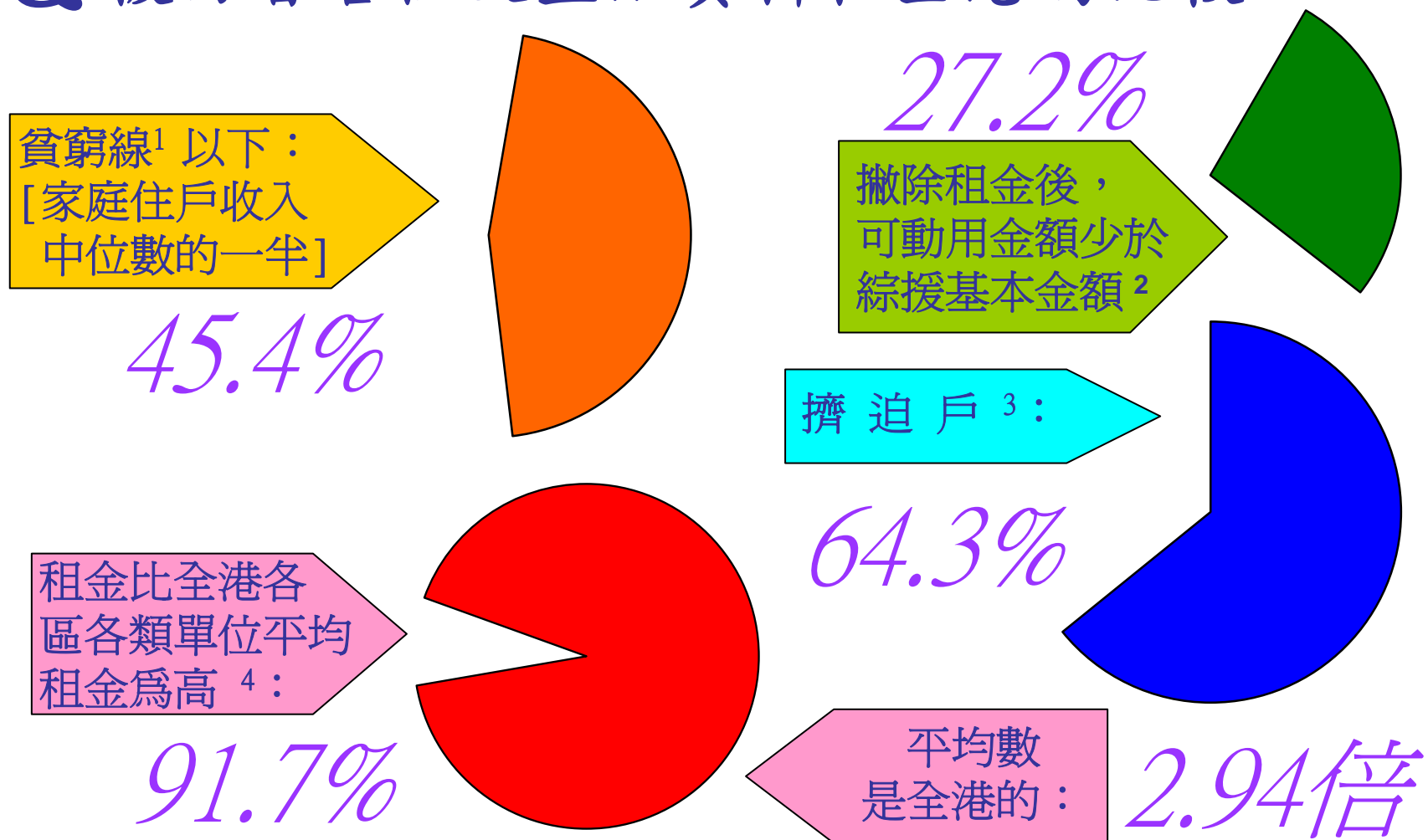


私人樓宇
(分租單位)

家庭總居住面積
(平方呎)：

中位數 100呎

被訪者居住及生活資料和全港的比較：



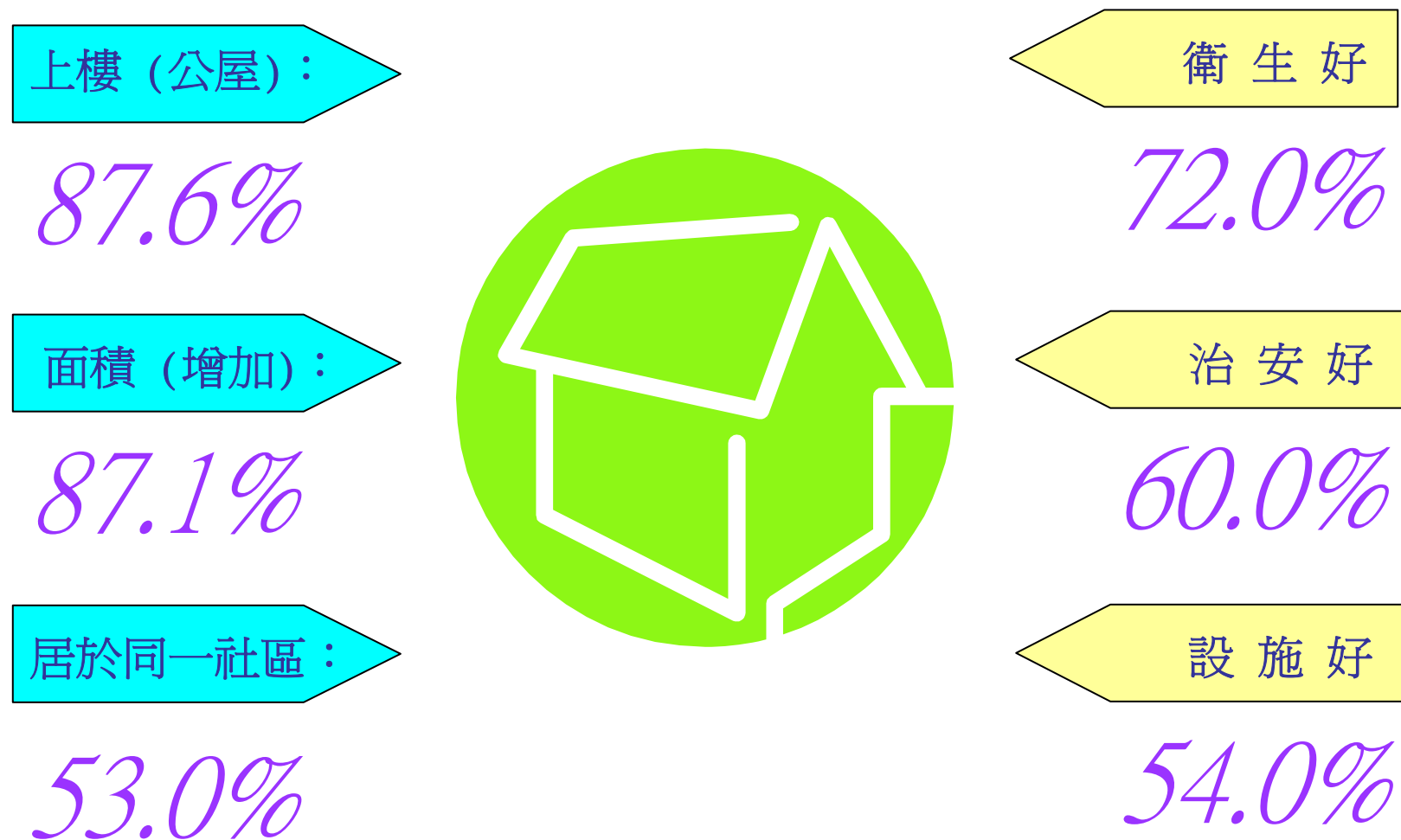
[1] 按統計署2012年11月公佈的《按住戶人數劃分的家庭住戶每月收入中位數》計算。

[2] 按社會福利署2012年10月公佈的網上版《綜合社會保障援助指引》計算。

[3] 按現時香港房屋委員會擠迫戶的定義：居住密度平均每人少於5.5平方米。

[4] 按統計署2012年10月公佈的《私人樓宇 — 各類單位平均租金》比較。

被訪者期望未來3年內居住狀況的改變：



被訪者預計未來3年內生活狀況的改變：



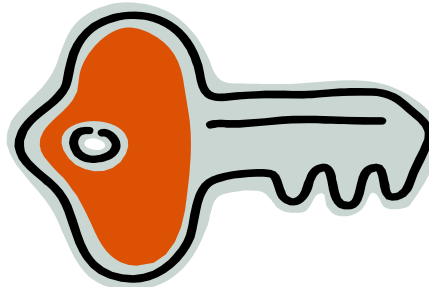
被訪者預計在未來3年內居所狀況的改變：

沒有
改變




18.4%

終止
租約



13.9%

加租
!!!



63.7%

被訪者預計
在居住狀況有
改變需要協助
時會找的協助：

社會
服務
單位

34.8%



朋友

31.3%




46.3%



整體支援

17.9%



申領公屋

12.5%



遷出及暫住